

DOKUMENTACIJA PROJEKTA VRŠNJAČKO NASILJE



Mentorica: Ana Marija Sačer

SADRŽAJ

Uvod

Temeljna ideja projekta	3
Kako je stvorena	4
Autori	5

Detaljan opis rada

<i>Detaljan opis rada</i>	6-8
---------------------------	-----

Tehničke informacije

Što je potrebno za pokretanje projekta?	9
Kako je rješenje napravljeno?	9
Što se sve koristilo za izradu projekta?	9

Temeljna ideja projekta

Temeljna ideje cijeloga projekta su:

- Kroz zabavni način mlađim uzrastima prikazati što im se može događati u školi, kako prepoznati, kako se zaštititi i kome se obratiti.

- Informirati roditelje kako da prepoznaju ako je njihovo dijete žrtva vršnjačkoga nasilja.

- Informirati roditelje kako da prepoznaju ako njihovo dijete vrši nasilje nad svojim vršnjacima.

- Poticati djecu da se zauzmu za sebe

- Poticati promatrače vršnjačkog nasilja da to prijave (ako prijaviš Vršnjačkog nasilje pomažeš Žrtvi)

Također smatramo da mi, djeca, najbolje možemo napraviti projekt o Vršnjačkom nasilju zato jer smo mi u školi 5 - 6 sati, 5 dana tjedno.

Kako je stvorena ideja?

Ideja je stvorena još davno u 2018 od strane voditelja projekta. Ideje se dosjetio tako što je vidio nasilje u školi.

Autori

Autori su učenici 6 razreda OŠ Majstora Radovana. Učenica *Nina Stipanović* i učenik *Viktor Viljac* izradili su projekt koji misle u budućnosti još poboljšavati.

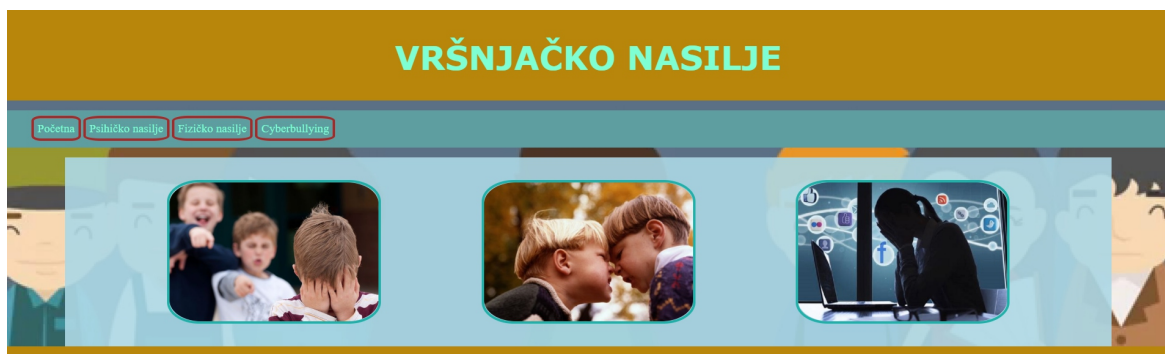


DAN RUŽIČASTIH MAJICA
Nationalni dan borbe protiv vršnjačkog nasilja

26. veljače, 2020.

#NasiljePrestajeOvdje

Detaljan opis rada



Početna stranica je dosta intuitivna i korisnik se lako snalazi.

Cyberbullying

Što je Cyberbullying?

Elektroničko nasilje (engl. cyberbullying) je svaka komunikacijska aktivnost putem interneta (kroz uporabu e-mailova, web stranica, blogova), videa ili mobilnih telefona koja služi kako bi se neko dijete ponizilo, zadirkivalo, prijetilo mu se ili ga se teroriziralo na neki drugi način. Uvijek je cilj povrijediti, uznemiriti ili na bilo koji drugi način naštetiti djetetu, bilo u obliku tekstualnih ili video poruka, fotografija ili poziva ili neugodnih komentara. Može ga činiti jedna osoba ili grupa djece.

Kako prepoznati Cyberbullying?

- slanje anonimnih poruka mržnje
- poticanje grupne mržnje
- širenje nasilnih i uvredljivih komentara o vršnjaku
- kreiranje internetskih stranica (blogova) koje sadrže priče, crteže, slike i šale na račun vršnjaka
- slanje tuđih fotografija te traženje ostalih da ih procjenjuju po određenim karakteristikama
- otkrivanje osobnih informacija o drugima
- „provajljanje“ u tuđe e-mail adrese
- slanje zlobnih i neugodnih sadržaja drugima
- prijetnje smrću
- izlaganje dobi neprimjerenim sadržajima
- seksualno namamljivanje

Po čemu se elektroničko razlikuje od "normalnog" vršnjačkog nasilja?

Elektroničko nasilje razlikuje se od "normalnog" vršnjačkog nasilju po dostupnosti. Elektroničko nasilje može se dogoditi bilo kada bilo gdje.

Kako se osjeća osoba koja doživljava cyberbullying?

Kod cyberbullyinga je specifično to što često ne znamo tko je s druge strane interneta ili ekrana pa napadač ima veću anonimnost. Također, broj ljudi koji je uključen u nasilje i koji je vidio prijeteći sadržaj je nepoznat, a sadržaj je stalno dostupan na internetu. Zbog svega toga, ako doživljavaš cyberbullying, često možeš misliti da iz situacije nema izlaza.

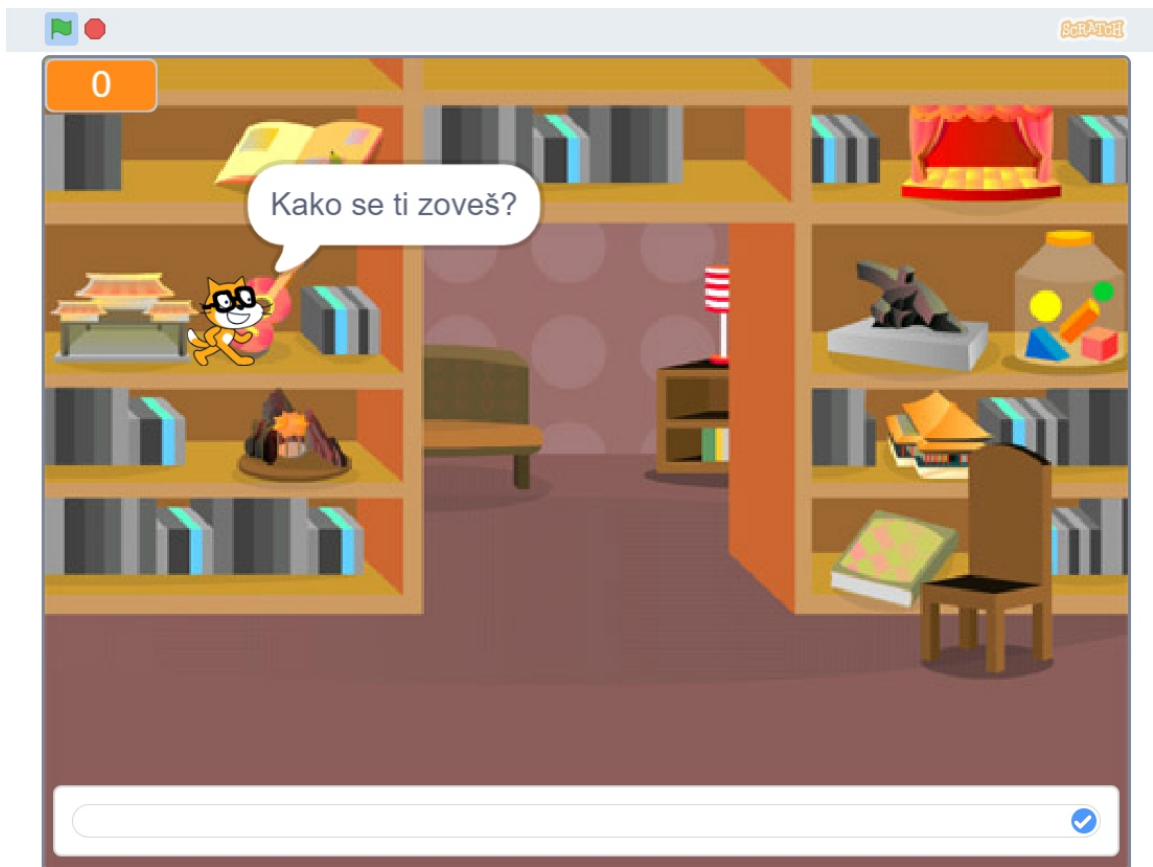
Što možeš učiniti?

Prvi korak da nasilje na internetu prestane je da se o njemu kaže osobi od povjerenja. Ako si u tekstu prepoznao/la da se neka od uvredljivih ponašanja na internetu događaju tebi ili nekom koga poznaješ važno je potražiti pomoć, a mi ti nudimo nekoliko prijedloga što učiniti:

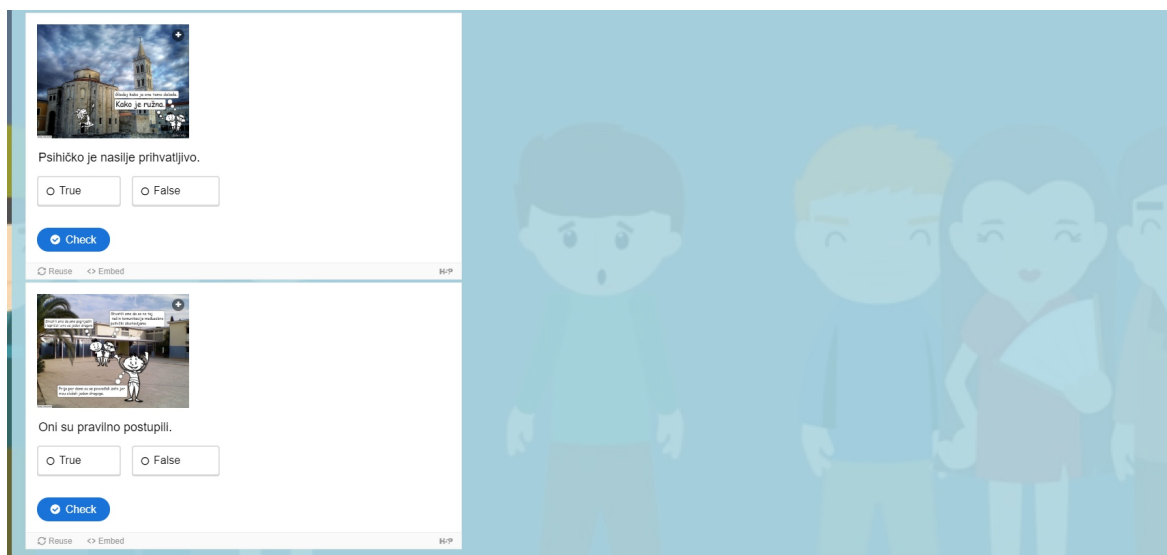
- Razgovaraj s odraslom osobu kojoj vjeruješ (roditelj, obitelj, susjedi, učitelji, profesori, psiholog...). Bitno je da smatraš da bi te ta osoba saslušala i razumjela.
- Sačuvaj sadržaj i ne odgovaraj na prijeteće poruke.
- Ako ti je teško započeti razgovor, možeš poslati uvredljivi sadržaj ili u pismu napisati ono što ti se događa.
- Uvijek se možeš javiti Hrabrom telefonu pa ćemo zajedno pokušati doći do rješenja.

Activate Windows

Stranica sadrži puno edukativnog teksta o temi podijeljenog u tri kategorije.



U projektu se također nalazi i igrica koja je jako zabavna, obrazovna i humoristična. U budućnosti će se dodavati nove razine.



Također je uključena i igrica T/F.

Vršnjačko nasilje

96 Responses 03:49 Average time to complete Active Status

1. Koji si razred?

5	1
6	55
7	26
8	14



2. Da li te neki učenik udario ili vrijeđao?

DA	42
NE	54



3. Da li voliš sve svoje prijatelje iz razreda?

DA	50
NE	14
KAKO KADA	32



4. Da li si ikada vidio da su nastavnici zaustavili nasilje?



Mi smo proveli anketu o vršnjačkom nasilju u našoj školi

Za rezultate klikni [ovdje](#)

Anonimno smo među učenicima naše škole proveli anketu o vršnjačkom nasilju, rezultati se nalaze na stranici.

Dostupna je i anketa koju mogu popunjavati svi korisnici.



Uključena su i originalna videa s primjerima vršnjačkog nasilja preko društvenih mreža.

Planirano je da ih u budućnosti bude još, kako bi se korisnici mogli bolje upoznati s temom na očitim primjerima.



U podnožju se nalaze korisni linkovi te imena članova tima.

Tehničke informacije

Što je potrebno za pokretanje projekta?

Za pokretanje projekta je potreban samo kompjuter (mobitel, tablet...) s bilo kojim mrežnim pretraživačem (preporučen Google Chrome).

Kako je rješenje napravljeno?

Rješenje je napravljeno tako da bude što jednostavnije za upotrebu te da ga i najmlađi uzrasti mogu upotrebljavati.

Što se sve koristilo za izradu projekta?

Za izradu projekta korišteni su programski jezici **CSS,HTML i Scratch**, te programi **Offica 365**.

Također ovim putem želimo zahvaliti:

- OŠ Majstora Radovana (za dozvolu provođenje ankete i dopuštanje rada na projektu u učionicama iz informatike).
- **Klubu Kravmaga Trogir** (za davanje video materijala)
- Mentorici **Ana Mariji Sačer** (zato što je bila tu kada smo je god trebali).